

## LOSY ABSOLWENTÓW 2017

### 1. Zestawienia liczbowe

#### LOSY ABSOLWENTÓW TECHNIKUM

Lp.	Kategoria	Absolwenci technikum (TH, TOUG) (25 osób)	%	Udział procentowy w stosunku do informacji zwrotnej (24 osoby)
1	2	3	4 (3x100%/25)	5(3x100%/24)
1	Nie uczy się i nie pracuje	3	12%	12,5%
2	Nie pracuje i uczy się	5	20%	20,8%
3	Pracuje i nie uczy się	6	24%	25%
4	Pracuje i uczy się	10	40%	41,7%
5	Brak informacji	1	4%	----

Lp.	Kategoria	Absolwenci technikum	%	Udział procentowy w stosunku do informacji zwrotnej (24 osób)
1	2	3	4 (3x100%/25)	5(3x100%/24)
1	Studia dzienne/Inna szkoła dzienna	2	8%	8,3%
2	Studia zaoczne/Inna szkoła zaoczna/kursy	13	52%	54,2%
3	Nie kontynuuje nauki	9	36%	37,5%
4	Brak informacji	1	4%	----
5	Praca stała	8	32%	33,3%
6	Praca na zlecenie/dzieło	5	20%	20,8%
7	Własna działalność	0	0%	0%
8	Staż	3	12%	12,5%
9	Wyjazd zagraniczny w celu pracy	0	0%	0%
10	Nie pracuje	8	32%	33,3%
11	Brak informacji	1	4%	----
12	Praca w zawodzie	4	25%	
13	Praca nie w zawodzie	12	75%	
14	Nie określono (za granicą)	0	0%	

Naukę kontynuuje 62,5% absolwentów Technikum (absolwenci rocznika 2015/16 55,9%), natomiast pracuje 66,7% absolwentów (absolwenci rocznika 2015/16 82,4%). Tylko co czwarty absolwent pracuje w zawodzie, m.in na stanowiskach: barman, kelner, recepcjonista. Pozostałe stanowiska pracy to sprzedawca, budowlaniec, pracownik biurowy, księgowy, specjalista ds. sprzedaży, doradca klienta. Informacje zwrotne otrzymaliśmy od 96% absolwentów. Trzy absolwentki Technikum nie pracują z powodu wychowywania dzieci lub ciąży.

## LOSY ABSOLWENTÓW ZASADNICZEJ SZKOŁY ZAWODOWEJ

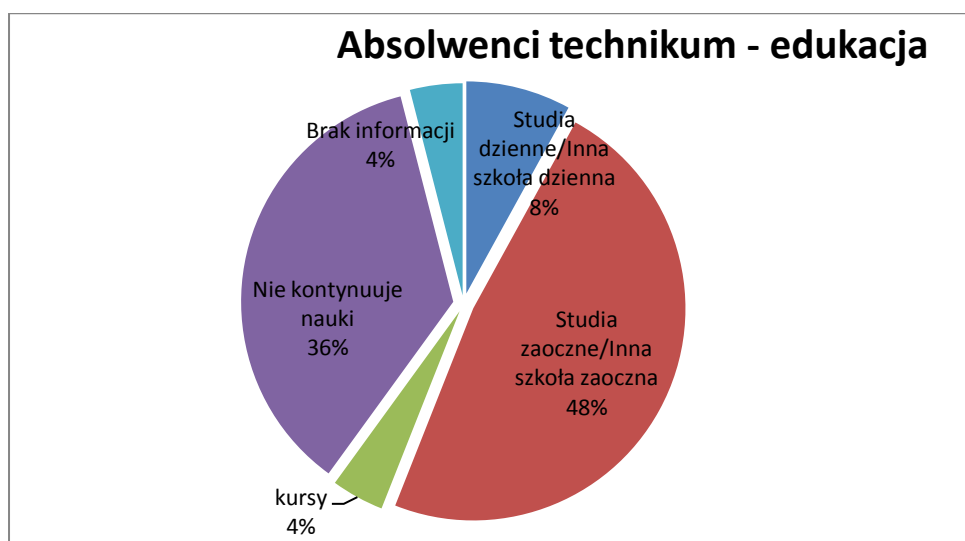
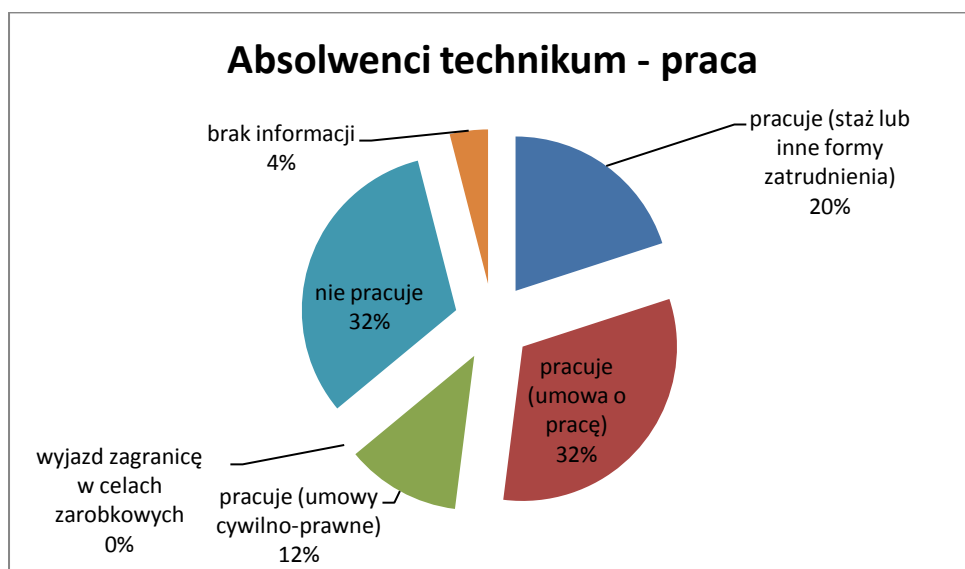
Lp.	Kategoria	Absolwenci oddziału wielozawodowego (57 osób)	%	Udział procentowy w stosunku do informacji zwrotnej (56 osób)
1	2	3	4(3x100%/57)	5(3x100%/56)
1	Nie uczy się i nie pracuje	7	12,3%	12,5%
2	Nie pracuje i uczy się	6	10,5%	10,7%
3	Pracuje i nie uczy się	30	52,6%	53,6%
4	Pracuje i uczy się	13	22,8%	23,2%
5	Brak informacji	1	1,7%	----

Lp.	Kategoria	Absolwenci oddziału wielozawodowego (57 osób)	%	Udział procentowy w stosunku do informacji zwrotnej (56 osób)
1	2	3	4(3x100%/57)	5(3x100%/56)
1	LO dla dorosłych dzienne	0	0%	0%
2	LO dla dorosłych zaoczne	16	28,1%	28,6%
3	Kursy	3	5,3%	5,4%
4	Nie kontynuuje nauki	37	64,9%	66,1%
5	Brak informacji	1	1,7%	----
6	Praca stała	31	54,4%	55,4%
7	Praca na zlecenie, o dzieło	3	5,3%	5,4%
8	Pracuje (brak danym rodzaju umowy)	4	7,0%	7,1%
9	Własna działalność	0	0%	0%
10	Staż z PUP	3	5,3%	5,4%
11	Wyjazd zagranicę w celu pracy	3	5,3%	5,4%
12	Nie pracuje	12	21,1%	21,4%
13	Brak informacji	1	1,8%	----
13	Praca w zawodzie	22	51,2%	
14	Praca nie w zawodzie	21	48,8%	

Naukę kontynuuje 33,9% absolwentów Zasadniczej Szkoły Zawodowej (absolwenci rocznik 2015/16 46,9%), a pracę podjęło 78,6% z nich (absolwenci rocznik 2015/16 63,2%). Spośród osób pracujących w wyuczonym zawodzie pracuje 51,2% absolwentów (absolwenci rocznik 2015/16 55%) i są to zawody: fryzjer, mechanik, sprzedawca, elektryk budowlany, stolarz, wędliniarz, kucharz, cukiernik, dekarz, kowal. Pozostałe 48,8% absolwentów pracuje nie w swoich zawodach na stanowiskach budowlanych, pracownika fizycznego, kuriera, sprzedawcy, dekarza, drukarza. Informacje zwrotne otrzymaliśmy od 98,2% absolwentów. W ostatnim czasie troje absolwentów wyjechało do pracy zagranicą, jedna absolwentka uczestniczy w programie aktywizacyjnym Centrum Integracji Społecznej, jedna realizuje program PO WER (szkolenie, staż, praca). Czworo absolwentów nie udzieliło informacji szczegółowych dotyczących zatrudnienia (nie podali formy zatrudnienia i/lub firmy, w której uzyskali zatrudnienie).

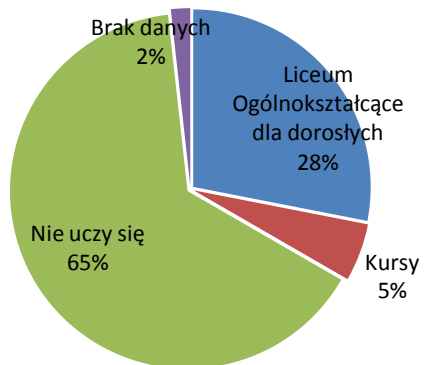
## 2. Zestawienia graficzne

### Absolwenci – Technikum

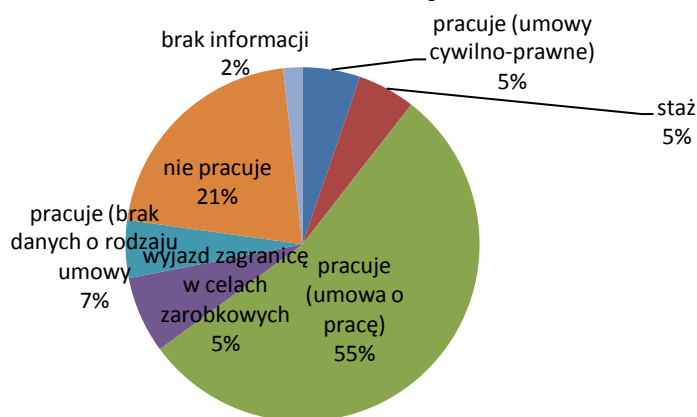


## Absolwenci - Zasadnicza Szkoła Zawodowa

### Absolwenci ZSZ - edukacja



### Absolwenci ZSZ - praca



### **3. ZESTAWIENIE LOSÓW ABSOLWENTÓW**

Lp.	Kategoria	Technikum	ZSZ	Razem	Udział % w ZSP	Udział Technikum	Udział ZSZ
		25 osoby	57 osób	87 osób			
1	Studia/LO dzienne	2	0	2	2%	8%	0%
2	Studia/LO zaoczne	12	16	28	32%	48%	28%
3	Studia/LO wieczorowe	0	0	0	0%	0%	0%
4	Nie kontynuuje nauki	9	37	46	53%	36%	65%
5	Praca stała	8	31	39	45%	32%	54%
6	Praca na zlecenie, o dzieło	3	3	6	7%	12%	5%
7	Własna działalność	0	0	0	0%	0%	0%
8	Staż	3	3	6	7%	12%	5%
9	Wyjazd zagranicę w celu pracy	0	3	3	3%	0%	5%
10	Nie pracuje	8	12	20	23%	32%	21%
11	Praca w zawodzie	4	22	26	30%	16%	39%
12	Praca nie w zawodzie	12	14	21	24%	48%	25%
13	Nie określono (praca za granicą)	0	4	4	5%	0%	7%
14	Nie uczy się i nie pracuje	3	6	9	10%	12%	11%
15	Nie pracuje i uczy się	5	6	11	13%	20%	11%
16	Pracuje i nie uczy się	6	31	37	43%	24%	54%
17	Pracuje i uczy się	10	13	23	26%	40%	23%
18	Brak informacji	1	1	2	2%	4%	2%

#### **4. LOSY ABSOLWENTÓW 2017 W PORÓWNANIU DO ROKU POPRZEDNIEGO**

Lp.	Kategoria	Razem absolwenci rok 2013 (72 osoby)		Razem absolwenci rok 2014 (70 osób)		Razem absolwenci rok 2015 (108 osób)		Razem absolwenci rok 2016 (87 osób)		Razem absolwenci rok 2017 (87 osób)		Różnica 2017 do 2016
1	Studia/LO dzienne	5	7%	3	4%	10	9%	8	9%	2	2%	spadek
2	Studia/LO zaoczne	30	42%	22	31%	24	22%	34	39%	28	32%	spadek
3	Studia/LO wieczorowe	0	0%	0	0%	0	0%	1	1%	0	0%	spadek
4	Praca stała	32	44%	21	30%	31	29%	27	31%	39	45%	wzrost
5	Praca na zlecenie, o dzieło	4	6%	4	6%	11	10%	21	24%	6	7%	spadek
6	Własna działalność	0	0%	0	0%	2	2%	0	0%	0	0%	stała
7	Staż	0	0%	2	3%	6	6%	2	2%	6	7%	wzrost
8	Nie uczy się i nie pracuje	10	14%	23	33%	16	15%	5	6%	9	10%	wzrost
9	Nie pracuje i uczy się	20	28%	14	20%	22	20%	15	17%	11	13%	spadek
10	Pracuje i nie uczy się	22	31%	16	23%	43	40%	30	34%	37	43%	wzrost
11	Pracuje i uczy się	15	21%	11	16%	12	11%	29	33%	23	26%	spadek
12	Brak informacji	4	6%	6	9%	15	14%	8	9%	2	2%	spadek

## **5. Wnioski:**

- Znacznie spadła chęć podnoszenia kwalifikacji przez absolwentów w ubiegłym roku, wśród tegorocznych absolwentów tylko 32% uczy się w szkołach średnich lub studiuje (dla porównania w roku ubiegłym 49%).
- Znacznie wzrosła (o 14%) liczba osób pracujących zatrudnionych na umowę o pracę, a zmalała liczba podpisanych umów cywilnoprawnych.
- Kolejny rok nie odnotowano żadnej osoby, która podjęłaby się prowadzenia własnej działalności gospodarczej.
- Wzrosła popularność odbywania stażu przez absolwentów o 4 punkty procentowe.
- Wzrósł wskaźnik osób, które nie pracują i nie uczą się, z 17% na 13% spadł wskaźnik absolwentów niepracujących, ale uczących się, jednakże 9% więcej jest osób pracujących i nieuczących się. Biorąc pod uwagę, iż młodzież otrzymuje częściej umowy o pracę niż cywilnoprawne można wysnuć wniosek, iż ogólny spadek stopy bezrobocia w powiecie kartuskim przekłada się na jakość podpisywanych umów, widać też, iż obecnie jest rynek pracownika, co oznacza, że łatwiej jest nawet absolwentom znaleźć pracę i to stałą.
- Wśród absolwentów technikum mniej jest osób, które zdecydowały się na studia dzienne. Mniejszy jest też wachlarz uczelni wybranych przez absolwentów (większość wybrała Wyższą Szkołę Bankową).
- Znacznie więcej absolwentów ZSZ podjęło pracę w zawodzie innym niż wyuczony. Podobna sytuacja dotyczy technikum. Zawody, w jakich pracują to: budowlanych, pracownika fizycznego, kuriera, sprzedawcy, dekarza, drukarz.
- Troje absolwentów zasadniczej szkoły zawodowej wyjechały do pracy zagranicą, jedna z nich ma tam stałą pracę, jedna jeszcze poszukuje, a ostatnia wyjechała do ojca i tam podjęła pracę oraz uczęszcza na kursy językowe dla imigrantów.
- Dwie absolwentki technikum wychowują dzieci, a jedna jest w zaawansowanej ciąży. Odkładają one tym samym pracę zawodową na późniejszy okres.

## **6. Uczelnie i kierunki edukacji w poszczególnych typach szkół**

### **Technikum**

- Studia dzienne
  - Wyższa Szkoła Bankowa
    - Psychologia Biznesu - 1 osoba
  - Akademia Morska
    - Stosunki Międzynarodowe - 1 osoba
- Studia zaoczne
  - Wyższa Szkoła Bankowa w Gdańsku
    - Finanse i rachunkowość - 1 osoba
    - Zarządzanie – 1 osoba,
    - Bezpieczeństwo Wewnętrzne– 1 osoba,
    - Sport i Rekreacja– 1 osoba ,
  - Wyższa Szkoła Administracji i Biznesu w Gdańsku
    - Administracja - 1 osoba
- Inne szkoły
  - Studium Pracowników Medycznych i Społecznych
    - Higienistka Stomatologiczna
  - Żak
    - Technik BHP

## Zasadnicza Szkoła Zawodowa

- Liceum Ogólnokształcące dla Dorosłych (Kartuzy/Somonino/Gdańsk)
  - 16 osób

## **7. Miejsca pracy naszych absolwentów**

### **Technikum**

- Martens, Kartuzy
- Hotel Hampton by Hilton, Gdańsk
- Hotel Oliva, Gdańsk
- Hotel Restauracja Magnat, Borcz
- WIBO, Kartuzy, asystent ds. zaopatrzenia

### **Zasadnicza Szkoła Zawodowa**

- FedEx – kurier
- Kwiaciarnia „Pod Aniołem”, Somonino – sprzedawca
- Kwiaciarnia „Patrycja”, Kiełpino – sprzedawca
- Jeromino Martens – sprzedawca
- Żabka – sprzedawca
- ArtStal, Somonino – kowal
- Kazimierz KLEJNA Zakład Dekarsko Blacharski, Sierakowice – dekarz
- Algida - Unilever, Banino - pracownik produkcji
- Cukiernia Alicja, Kiełpino – cukiernik
- Auto Maras Marek Paczoska, Ostrzyce -
- Wroński Sp.j. – elektryk budowlany
- TAD-BUD, Kiełpino – tynkarz
- Marek Stefanowski MAX BUS, Somonino – mechanik pojazdów samochodowych
- Salon Fryzjerski Vena, Kartuzy – fryzjer
- Pizzeria Pepperoni, Somonino – kucharz
- Ribena, Somonino - sprzedawca
- Restauracja Krzywy Róg, Garcz - kucharz
- Stacja Paliw Orlen – sprzedawca, kucharz

Opracowanie: Agnieszka Głodowska, doradca zawodowy